

MURAL DE DOUCHE

MURAL DE DOUCHE RÉSISTANT AU FEU ET À LA FUMÉE - ARDOISE GFS603696F-SL

SPÉCIFICATIONS DU PRODUIT

- Présentation de la Technologie JETCOAT
- Fini semi-brillant
- Imperméable et d'une haute résistance aux chocs et aux produits chimiques
- Peut être installé directement sur un revêtement arrière imperméable ou sur le carrelage
- Une solution sans coulis, sans le nettoyage salissant
- Disponible en 2 tailles (48 po et 60 po).
- Les panneaux peuvent être découpés afin de s'adapter à la structure de la douche ou de la baignoire
- Les panneaux latéraux sont dotés d'un côté biseauté qui confère au rebord extérieur pour une finition élégante et impeccable
- 10 ans sur la Garantie Résidentielle
- 2 ans sur la Garantie Commerciale

DIMENSIONS

60po (W) X 36po (D) X 96po (H)

1524mm(W) x 914.4mm (D) x 2438.4mm (H)

EXPÉDITION

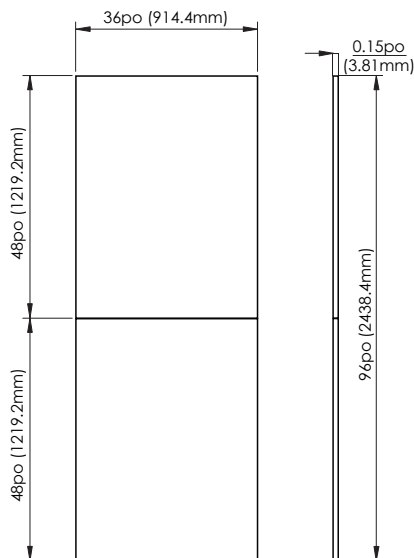
Volume: 5.21 PB: 158.4 lb

CERTIFICATIONS CONFORMITÉ

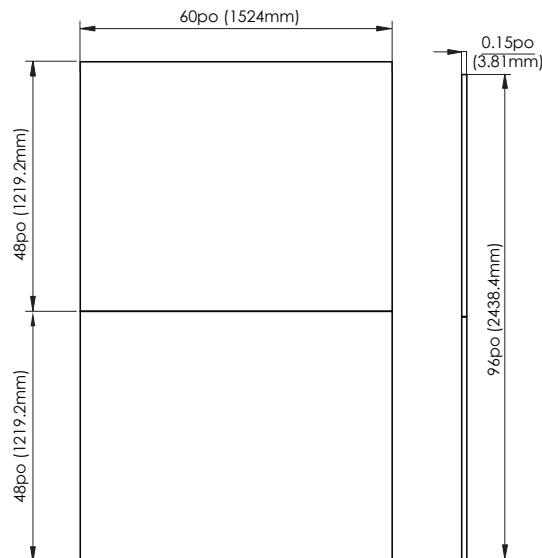
- ASTM E 84 Classe A



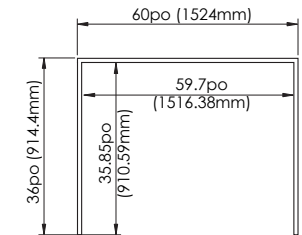
MUR LATÉRAL



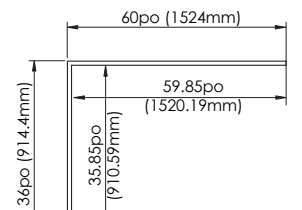
MUR ARRIÈRE



VUE DU DESSUS (ASSEMBLÉ)



ALCÔVE



COIN